

# Der Arbeitsmarkt in Oberösterreich Jänner 2012

## Arbeitsmarktbarometer

Unselbständig Beschäftigte	▲	Arbeitslosenquote	▼	Lehrstellensuchende (sofort verfügbar)	▼
Vorgemerkte Arbeitslose	▼	Bestand an Offenen Stellen	▼	Offene Lehrstellen (sofort verfügbar)	▼
Zugang an Arbeitslosen	▲	Zugang an Offenen Stellen	▲	Personen in Schulung	▼
Abgang an Arbeitslosen	▼	Abgang an Offenen Stellen	▲		

Arbeitsmarktservice Oberösterreich  
Abteilung Systemmanagement  
4021 Linz, Europaplatz 9  
Telefon (0732) 6963 DW 20710 oder 20720  
Fax (0732) 6963 DW 20290

Nachdruck nur mit Quellenangabe gestattet.

# Inhaltsverzeichnis

Der Oberösterreichische Arbeitsmarkt im Überblick .....	3
Erläuterungen .....	4
Beschäftigung und Konjunktur .....	5
Arbeitslosigkeit .....	6
Stellenangebot .....	8
Lehrstellenmarkt .....	11
Tabellen .....	12

## **Der Oberösterreichische Arbeitsmarkt im Überblick Jänner 2012**

- Die Beschäftigung sank im Jänner auf 595.000 ab, lag damit aber weiterhin kräftig über dem Vorjahresniveau (+8.772).
- Die Arbeitslosigkeit stieg im Jänner gegenüber dem Vormonat an (+2.146). Insgesamt stehen derzeit 38.757 Arbeitslose (-45 gegenüber dem Vorjahr) in Vormerkung. Bei den Frauen sind um 208 mehr, bei den Männern um 253 Personen weniger vorgemerkt als vor einem Jahr.
- Der Zugang an Arbeitslosen (14.167) ist gegenüber dem Vorjahr gestiegen (+60).
- 13.311 Abgänge aus der Arbeitslosigkeit bedeuteten einen Rückgang um 448 gegenüber dem Vorjahr.
- Die Arbeitslosenquote betrug 6,1% (Vormonat: 5,7%; Vorjahr: 6,2%).
- Das Arbeitsmarktservice Oberösterreich wurde mit der Besetzung von 7.136 offenen Stellen beauftragt, um 72 mehr als vor einem Jahr.
- 630 sofort verfügbaren Lehrstellensuchenden standen 535 sofort verfügbare offene Lehrstellen gegenüber. 1.843 nicht sofort verfügbaren Lehrstellensuchenden standen 3.854 nicht sofort verfügbare offene Lehrstellen gegenüber.

# Erläuterungen

▲ ▼ = ... Tendenz im Vergleich zum Vorjahresmonat steigend, fallend, gleichbleibend

## Arbeitslosigkeit

### Vorgemerkte Arbeitslose

Beim AMS zum Zwecke der Arbeitsvermittlung registrierte Personen, die nicht in Beschäftigung oder Ausbildung (Schulung) stehen, eine Arbeit suchen und für eine unmittelbare Arbeitsaufnahme zur Verfügung stehen. Die regionale Zuordnung erfolgt nach dem Wohnort.

### Arbeitslosenquote

*Unselbstständig Beschäftigte:* nach Meldung des Hauptverbandes der österr. SV-Träger.

*Arbeitskräftepotential:* unselbst. Beschäftigte + vorgemerkte Arbeitslose

*Arbeitslosenquote:* vorgemerkte Arbeitslose in % vom Arbeitskräftepotential; Veränderung wird in %-Punkten angegeben.

## Stellenangebot

### Offene Stellen

Die sich aus den Vermittlungsaufträgen der Betriebe an das AMS ergebende Zahl der freien Arbeitsplätze. Die regionale Zuordnung erfolgt nach dem Arbeitsort. Wenn nicht gesondert darauf hingewiesen wird, ist unter dem Begriff „offene Stelle“ immer eine sofort verfügbare Stelle zu verstehen.

### Stellenandrangsziffer

Arbeitslose je gemeldete offene Stelle.

### Verfügbarkeit

Als sofort verfügbare offene Stellen gelten solche, die bereits hätten angetreten werden können, deren gewünschtes Eintrittsdatum also in der Vergangenheit liegt. Nicht sofort verfügbare offene Stellen sind jene, die dem AMS für Vermittlungsbemühungen zwar bereits bekannt sind, die aber erst zu einem späteren Zeitpunkt besetzt werden können.

### Zu- und Abgänge

Der Zeitpunkt des Zugangs einer offenen Stelle ist mit dem Datum, an dem der Auftrag an das AMS gegeben wird, definiert. Ein Abgang wird dann registriert, wenn das Vermittlungsergebnis realisiert wird, d.h. die offene Stelle tatsächlich besetzt wurde bzw. der Tatbestand bekannt wird, dass eine anderweitige Besetzung oder ein Wegfall erfolgte. Zu- und Abgänge beinhalten immer sowohl sofort als auch nicht sofort verfügbare offene Stellen.

## Lehrstellenmarkt

### Vorgemerkte Lehrstellensuchende

Beim AMS zum Zwecke der Lehrstellenvermittlung registrierte Personen, für die noch keine erfolgreiche Vermittlung zustande gekommen ist. Die regionale Zuordnung erfolgt nach dem Wohnort des Lehrstellensuchenden.

### Verfügbarkeit

Vorgemerkte Lehrstellensuchende, die z.B. wegen eines bestehenden Schulbesuchs eine Lehrstelle noch nicht antreten können, gelten als nicht sofort verfügbar. Liegt das Datum des gewünschten Lehrstellenantritts in der Vergangenheit, werden diese Personen als „sofort verfügbar“ vorgemerkt.

### Offene Lehrstellen

Die sich aus den Vermittlungsaufträgen der Betriebe ergebende Zahl der freien Lehr- oder Ausbildungsstellen, für die noch keine erfolgreiche Vermittlung zustande gekommen ist. Die regionale Zuordnung erfolgt nach dem Standort des Lehrplatzes bzw. der Ausbildungsstelle.

### Verfügbarkeit

Die Verfügbarkeit bei den Lehrstellen ist analog zu den offenen Stellen geregelt.

## Beschäftigung und Konjunktur

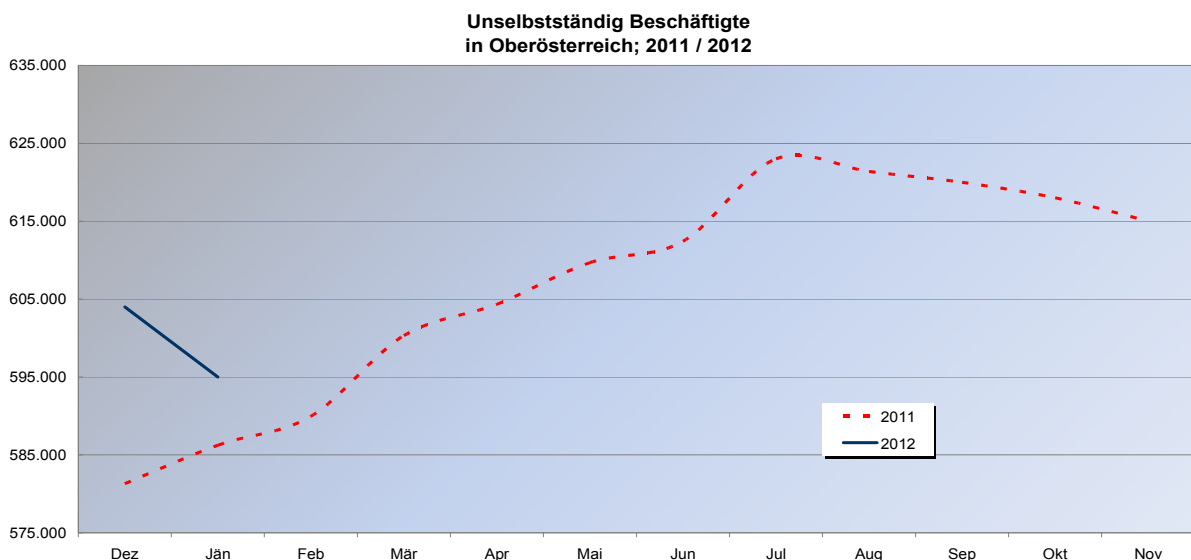
**Unselbständig Beschäftigte: 595.000**



Die bereits seit dem Sommer spürbare Abkühlung der Weltwirtschaft wird sich in den kommenden Monaten fortsetzen. Angesichts der hohen Staatsverschuldung einiger Euro-Länder griff die Skepsis hinsichtlich der Bedienbarkeit der Staatsschulden auf weitere Länder über. Mittlerweile war auch in Ländern mit unterdurchschnittlicher Staatsverschuldung – wie in Österreich oder den Niederlanden – ein leichter Anstieg des Zinsniveaus zu beobachten. Das Misstrauen der internationalen Märkte breitete sich auf fast den gesamten Euro-Raum aus.

Wie bereits im Herbst geht die WIFO-Prognose davon aus, dass das heimische und das internationale Bankensystem insgesamt stabil bleiben. Das Risiko einer äußerst restriktiven Kreditvergabe (Kreditklemme) durch die Banken, um die notwendigen Eigenkapitalquoten zu erfüllen, wird in der vorliegenden Prognose für den Euro-Raum als beherrschbar angesehen. Angenommen werden zudem weiterhin eine geordnete Schuldenabwicklung durch die Staaten sowie ein Rückgang der derzeit hohen Zinssätze für Staatsanleihen vieler Euro-Länder auf ein nachhaltigeres Niveau.

Unter diesen Voraussetzungen wird die österreichische Wirtschaft 2012 um nur mehr 0,4% expandieren. Der heimische Export wird mit einem Wachstum von real 2,8% weniger Impulse liefern. Die Nachfrage nach Ausrüstungsinvestitionen wird trotz Erholung der Gewinne im Vorjahr und niedrigerer Zinssätze kaum ausgeweitet, die Bauinvestitionen stagnieren nahezu.



## Arbeitslosigkeit

**Bestand an Arbeitslosen: 38.757** ▼

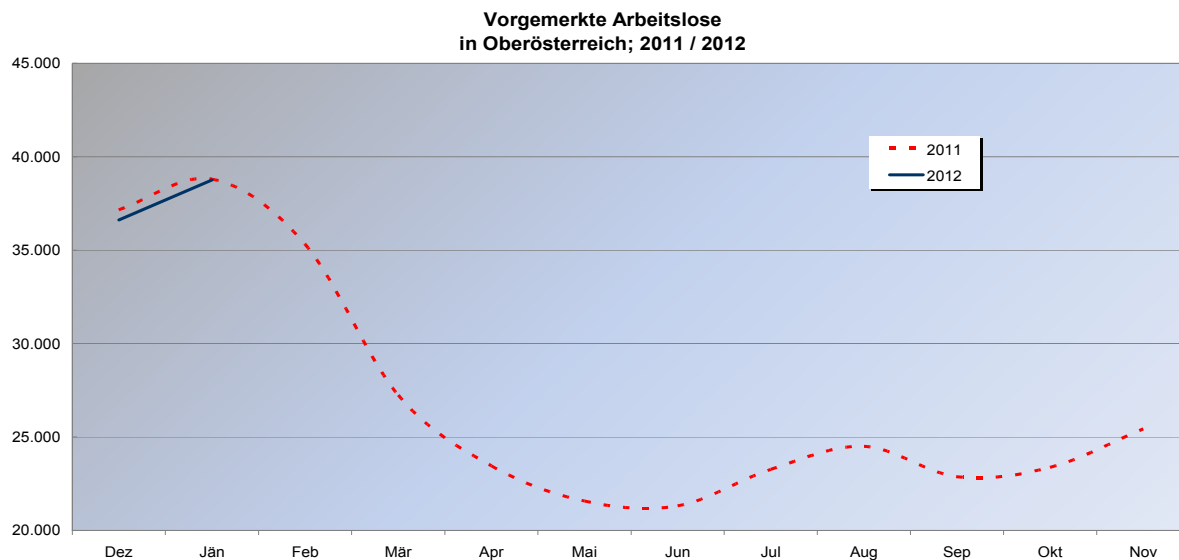
Die Arbeitslosigkeit lag Ende Jänner noch geringfügig unter dem Vorjahresniveau. Insgesamt waren in Oberösterreich zum Monatsende 38.757 Personen arbeitslos vorgemerkt (-45 bzw. -0,1% gegenüber Jänner 2011). Österreichweit waren Ende Jänner 318.027 arbeitslose Personen registriert (+8.443 bzw. +2,7% gegenüber Jänner 2011).

Der Rückgang der Vorgemerktenzahl beschränkt sich auf die männlichen Arbeitskräfte (-253 auf 25.309). Die Zahl der arbeitslosen Frauen lag mit 13.448 um 208 über dem Wert des Vorjahres.

Die Vorgemerktenzahlen befanden sich in vielen Berufen unter dem Vorjahresniveau. Spürbare Rückgänge im Bestand wiesen dabei die Bauberufe (-243) und die Metall- und Elektroberufe (-227) auf. Merklich gestiegen ist die Arbeitslosigkeit in den Hilfsberufen (+515).

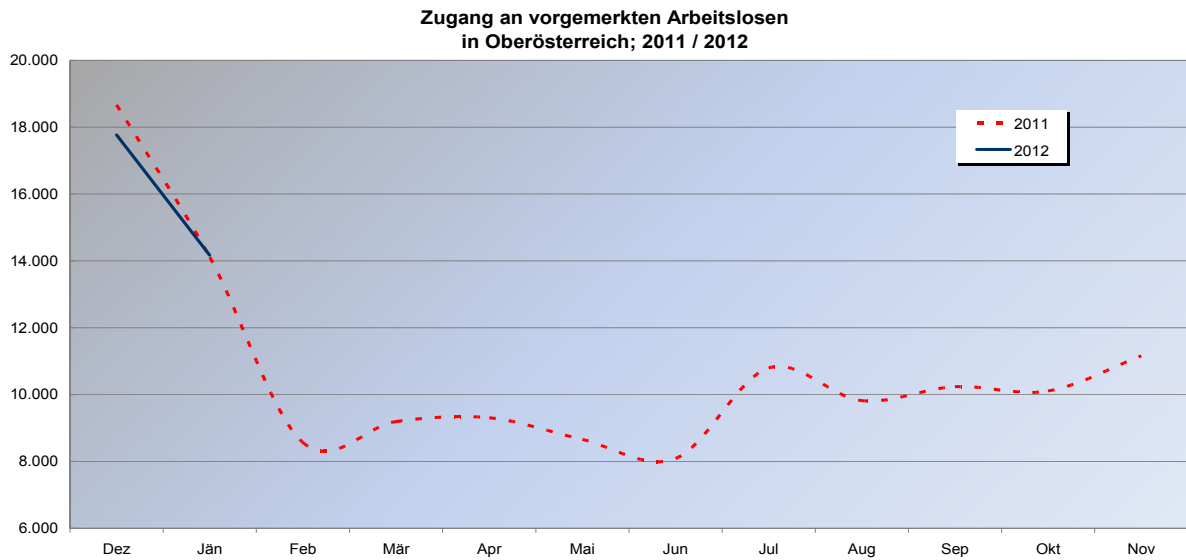
Die Arbeitslosigkeit lag in einigen Arbeitsmarktbezirken noch unter dem Vorjahreswert, den stärksten Rückgang gegenüber dem Vorjahr wiesen dabei Grieskirchen (-177; -10,9%), Perg (-143; -8,1%), Ried (-121; -6,6%) und Braunau (-120; -4,2%) auf. Ein deutlicher Anstieg der Vorgemerktenzahlen findet sich in Linz (+372; +5,7%) und in Gmunden (+158; +6,8%).

Die Arbeitslosigkeit liegt in einigen Alterskategorien noch unter dem Vorjahresniveau. Die stärksten Rückgänge waren bei den 35- bis 39-Jährigen sowie bei den 40- bis 44-Jährigen zu verzeichnen. Ein spürbares Bestandsplus findet sich bei den 20- bis 24-Jährigen, den 30- bis 34-Jährigen und den 50- bis 54-Jährigen.



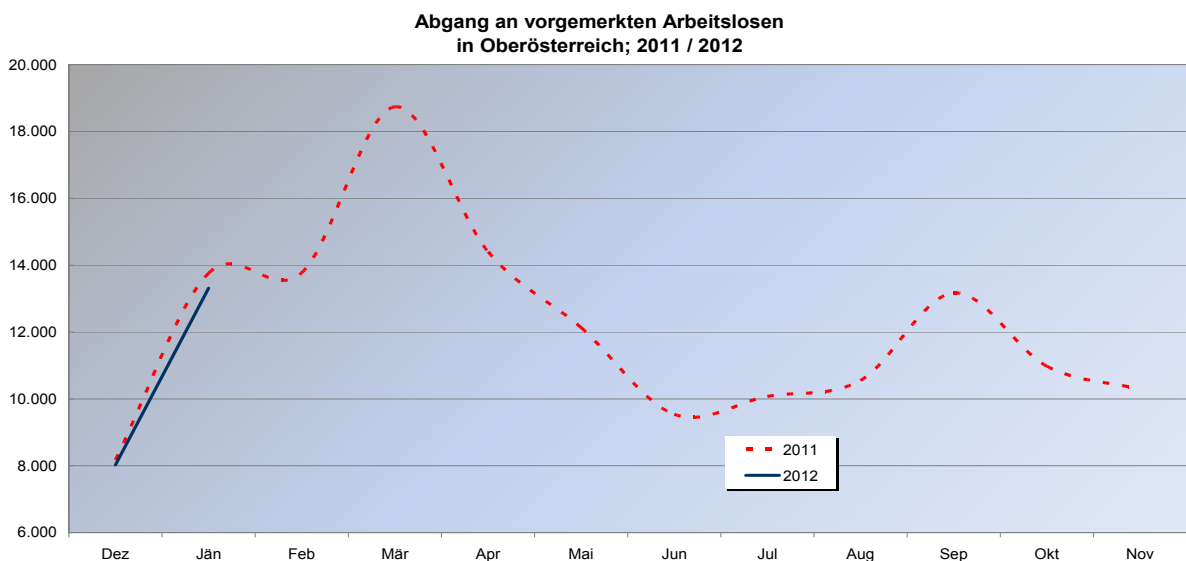
**Zugänge an Arbeitslosen: 14.167 ▲**

Die Zugänge in die Arbeitslosigkeit lagen im Jänner geringfügig über dem Vorjahreswert (+60). Vor allem in den Hilfsberufen (+252) erfolgten mehr Arbeitslosmeldungen.



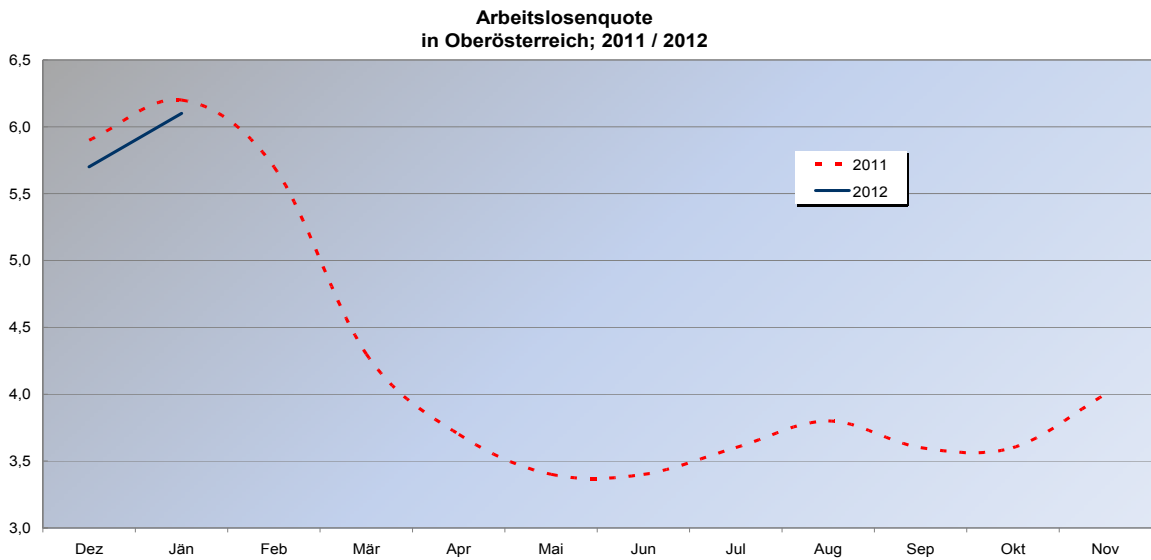
**Abgänge an Arbeitslosen: 13.311 ▼**

Insgesamt schieden weniger Personen aus der Arbeitslosigkeit aus als im Jänner des Vorjahres (-151), am stärksten fiel dieser Rückgang in den Metall – und Elektroberufen (-145) und in den Bauberufen (-144) aus.



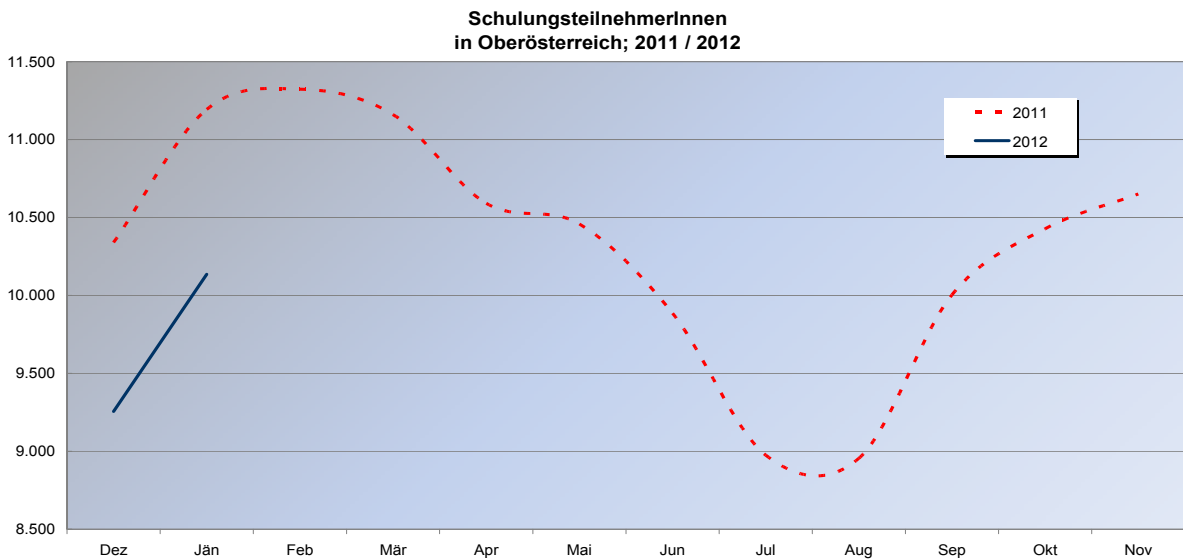
**Arbeitslosenquote: 6,1%** ▼

Die Arbeitslosenquote betrug in Oberösterreich Ende Jänner 6,1%. Die Quote lag damit um 0,1%-Punkt unter dem Wert des Vorjahres. Bundesweit betrug die Arbeitslosenquote 8,6 % (+0,1%-Punkt gegenüber Jänner 2011).



**Personen in Schulung: 10.136** ▼

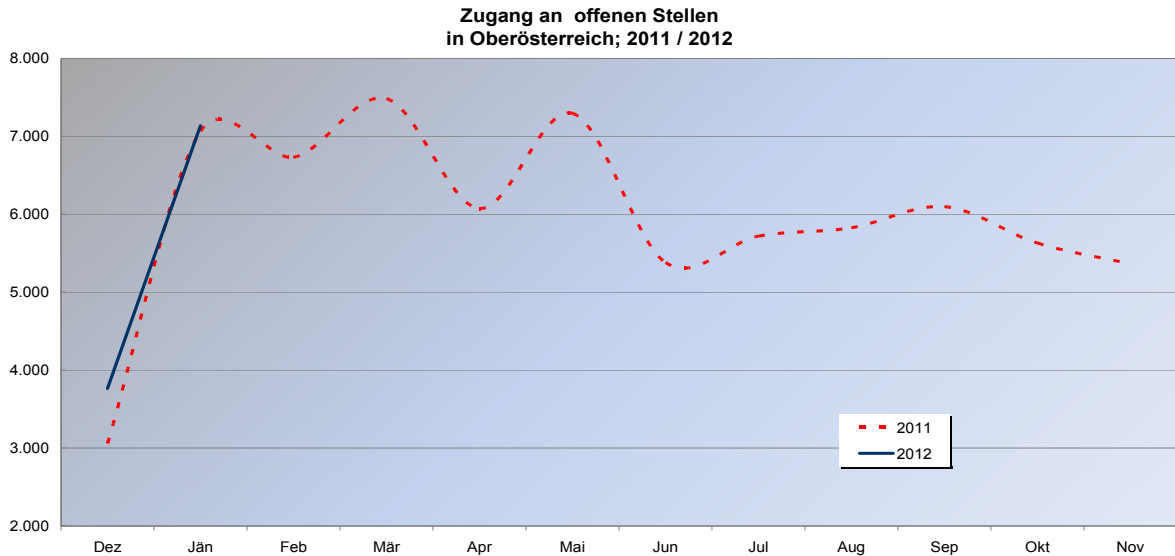
Ende Jänner 2012 nahmen 10.136 Personen an Schulungen teil (um 1.057 weniger als vor einem Jahr). Mehr als die Hälfte der Teilnehmenden (50,8%) waren Frauen, 40,2% der Schulungsbesucher und -besucherinnen waren jünger als 25 Jahre.



# Stellenangebot

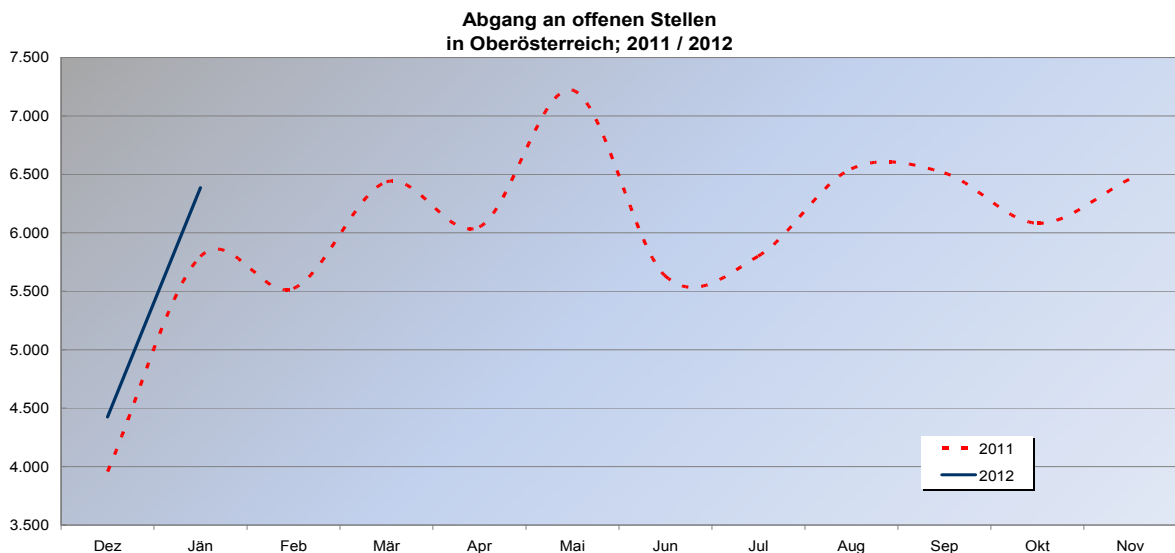
**Zugänge an offenen Stellen: 7.136 ▲**

Die Betriebe haben das Arbeitsmarktservice Oberösterreich im Jänner mit der Besetzung von 7.136 Stellen beauftragt, das waren um 3.373 mehr als im Vormonat und um 72 mehr als vor einem Jahr.



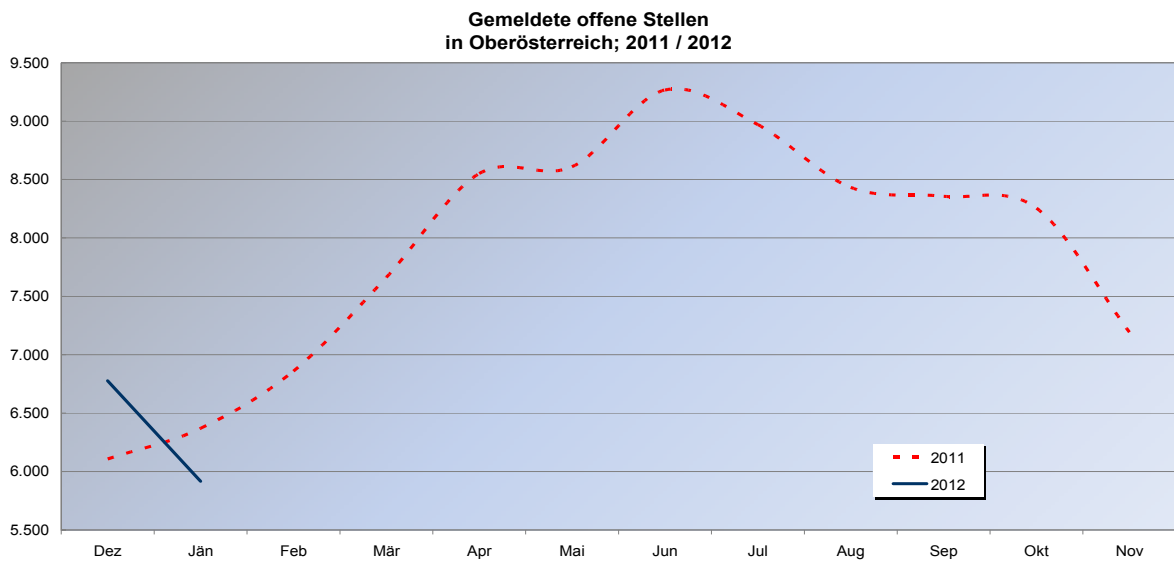
**Abgänge an offenen Stellen: 6.386 ▲**

Die Abgänge an offenen Stellen lagen höher als im Dezember (+1.963) und auch höher als vor einem Jahr (+588). Insgesamt hatte das Arbeitsmarktservice OÖ im Jänner 6.386 offene Stellen in Abgang genommen, 929 davon wurden unmittelbar mit arbeitslos vorgemerkten Personen besetzt.



**Offene Stellen: 5.916 ▲**

Der Bestand an offenen Stellen ging im Jänner zurück (-861 gegenüber Dezember) und lag auch unter dem Vorjahresniveau (-453; -7,1%). Insgesamt waren zu Monatsende 5.916 offene Stellen gemeldet. Das größte Angebot an offenen Stellen fand sich in den Metall- und Elektroberufen (1.426), in den technischen Berufen (664), in den Fremdenverkehrsberufen (620), in den Hilfsberufen (580) und in den Handelsberufen (526).



## Lehrstellenmarkt

**Lehrstellensuchende (sofort verfügbar): 630 ▼**

Die Zahl an sofortverfügbaren Lehrstellensuchenden betrug Ende Jänner in Oberösterreich 630 (-71, - 10,1% gegenüber dem Vorjahr). Darüber hinaus waren noch 1.843 sonst an Lehrstellen interessierte Jugendliche vorgemerkt (+380, +26,0% gegenüber dem Vorjahr).

Folgende Lehrberufe wurden besonders nachgefragt:

<b>Mädchen</b>		<b>Burschen</b>	
Einzelhandelsfrau	60	Einzelhandelskaufmann	26
Bürokauffrau	58	Maurer	25
Friseurin	33	Maler	17
Pharm.kaufm. Assistentin	15	Koch	17
Restaurantfachfrau	7	Bürokaufmann	16

**Offene Lehrstellen (sofort verfügbar): 535 ▼**

Ende Jänner standen beim AMS Oberösterreich 535 sofort verfügbare offene Lehrstellen zur Verfügung, um 4 weniger (-0,7%) als vor einem Jahr. Zusätzlich waren noch weitere 3.854 Lehrstellen (+255; +7,1% gegenüber dem Vorjahr) zur späteren Besetzung gemeldet.

Folgende Lehrberufe wurden am häufigsten angeboten:

Restaurantfachmann/-frau	95	Bürokaufmann/-frau	14
Koch/Köchin	64	Fleischverarbeiter/-in	12
Einzelhandelskaufmann/-frau	48	El.installationstechniker/in	10
Tischler/-in	25	Hotel/Gatsgew.Assistent/-in	9
Friseur/-in	16	Racuhfangkehrer/-in	7

Auf eine sofort verfügbare Lehrstelle entfielen 1,2 sofort verfügbare Lehrstellensuchende. Im Vorjahr betrug die Lehrstellenandrangziffer 1,3.

## **Tabellen**

## Beschäftigung in Oberösterreich

Jänner 2012	Bestand	Veränderung gegenüber dem			
		Vormonat		Vorjahr	
		absolut	in %	absolut	in %
<b>Arbeitskräftepotential</b> (geschätzte Zahlen)	633.757	-3.275	-0,5	+8.727	+1,4
weiblich	286.448	-624	-0,2	+4.958	+1,8
männlich	347.309	-2.651	-0,8	+3.769	+1,2
<b>Unselbstständig Beschäftigte</b> (gesch. Zahlen)	595.000	-5.421	-0,9	+8.772	+1,5
weiblich	273.000	-755	-0,3	+4.750	+1,8
männlich	322.000	-4.666	-1,4	+4.022	+1,3

## Arbeitslosigkeit in Oberösterreich

Jänner 2012	Bestand	Veränderung gegenüber dem			
		Vormonat		Vorjahr	
		absolut	in %	absolut	in %
<b>Arbeitslosenquote in %</b>	6,1	+0,4	---	-0,1	---
weiblich	4,7	+0,1	---	-0,0	---
männlich	7,3	+0,6	---	-0,2	---
<b>Vorgemerkte Arbeitslose</b>	38.757	+2.146	+5,9	-45	-0,1
weiblich	13.448	+131	+1,0	+208	+1,6
männlich	25.309	+2.015	+8,7	-253	-1,0
<b>dar. Ausländer</b>	8.373	+397	+5,0	+661	+8,6
weiblich	2.382	+76	+3,3	+294	+14,1
männlich	5.991	+321	+5,7	+367	+6,5
<b>dar. nach Alter</b>					
15 bis unter 25	6.981	+334	+5,0	+60	+0,9
50 und älter	7.797	+640	+8,9	+403	+5,5
<b>dar. nach Berufsobergruppen</b>					
16/17 Bauberufe	8.017	+1.339	+20,1	-243	-2,9
18-24 Metall-, Elektroberufe	3.612	+60	+1,7	-227	-5,9
40,41 Handel	3.112	+13	+0,4	+76	+2,5
50-52 Fremdenverkehr	2.773	+251	+10,0	+44	+1,6
76-78 Büroberufe	3.723	+13	+0,4	-25	-0,7
<b>Langzeitarbeitslose (1 Jahr u. länger)</b>	81	-6	-6,9	+16	+24,6
<b>Zugänge</b>	14.167	-3.602	-20,3	+60	+0,4
<b>Abgänge</b>	13.311	+5.288	+65,9	-448	-3,3

### Stellenangebot in Oberösterreich

Jänner 2012	Bestand Zu- und Abgänge	Veränderung gegenüber dem			
		Vormonat		Vorjahr	
		absolut	in %	absolut	in %
<b>Offene Stellen</b>	<b>5.916</b>	<b>-861</b>	<b>-12,7</b>	<b>-453</b>	<b>-7,1</b>
dar. nach Berufsgruppen					
16/17 Bauberufe	244	-49	-16,7	-34	-12,2
18-24 Metall-, Elektroberufe	1.426	-214	-13,0	-44	-3,0
40,41 Handel	526	-119	-18,4	-117	-18,2
50-52 Fremdenverkehr	620	-238	-27,7	-111	-15,2
76-78 Büroberufe	406	-32	-7,3	-64	-13,6
<b>Zugänge</b>	<b>7.136</b>	<b>+3.373</b>	<b>+89,6</b>	<b>+72</b>	<b>+1,0</b>
<b>Abgänge</b>	<b>6.386</b>	<b>+1.963</b>	<b>+44,4</b>	<b>+588</b>	<b>+10,1</b>

### Lehrstellenmarkt in Oberösterreich

Jänner 2012	Bestand Zu- und Abgänge	Veränderung gegenüber dem			
		Vormonat		Vorjahr	
		absolut	in %	absolut	in %
<b>Lehrstellensuchende (sofort verfügbar)</b>	<b>630</b>	<b>-12</b>	<b>-1,9</b>	<b>-71</b>	<b>-10,1</b>
weiblich	298	-9	-2,9	-59	-16,5
männlich	332	-3	-0,9	-12	-3,5
<b>Sonst an Lehrstellen Interessierte</b>	<b>1.843</b>	<b>+322</b>	<b>+21,2</b>	<b>+380</b>	<b>+26,0</b>
weiblich	842	+154	+22,4	+136	+19,3
männlich	1.001	+168	+20,2	+244	+32,2
<b>Zugänge</b>	<b>938</b>	<b>-83</b>	<b>-8,1</b>	<b>+144</b>	<b>+18,1</b>
<b>Abgänge</b>	<b>635</b>	<b>+160</b>	<b>+33,7</b>	<b>-54</b>	<b>-7,8</b>
<b>Offene Lehrstellen (sofort verfügbar)</b>	<b>535</b>	<b>-11</b>	<b>-2,0</b>	<b>-4</b>	<b>-0,7</b>
<b>Offene Lehrstellen (nicht sofort verf.)</b>	<b>3.854</b>	<b>+451</b>	<b>+13,3</b>	<b>+255</b>	<b>+7,1</b>
<b>Zugänge</b>	<b>819</b>	<b>-115</b>	<b>-12,3</b>	<b>-270</b>	<b>-24,8</b>
<b>Abgänge</b>	<b>378</b>	<b>+142</b>	<b>+60,2</b>	<b>+97</b>	<b>+34,5</b>

## Arbeitsmarkt in Österreich

Jänner 2012	Bestand Zu- und Abgänge	Veränderung gegenüber dem			
		Vormonat		Vorjahr	
		absolut	in %	absolut	in %
Arbeitskräftepotential (vorläufige Zahlen)	3.693.027	-14.720	-0,4	+60.528	+1,7
Unselbstständig Beschäftigte (vorl. Zahlen)	3.375.000	-27.994	-0,8	+52.085	+1,6
Arbeitslosenquote in %	8,6	+0,4	---	+0,1	---
<b>Vorgemerkte Arbeitslose</b>					
Bestand insgesamt	318.027	+13.274	+4,4	+8.443	+2,7
dar. Ausländer	69.436	+1.337	+2,0	+5.865	+9,2
Zugang	97.157	-30.958	-24,2	+3.143	+3,3
Abgang	95.889	+8.445	+9,7	-2.045	-2,1
<b>Offene Stellen</b>					
Bestand	25.176	-1.538	-5,8	-4.060	-13,9
Zugang	38.659	+17.465	+82,4	-924	-2,3
Abgang	32.963	+2.827	+9,4	-998	-2,9
<b>Lehrstellensuchende</b>					
sofort verfügbar	5.103	-251	-4,7	+278	+5,8
Sonst an Lehrstellen Interessierte	4.219	+1.332	+46,1	+916	+27,7
Zugang	4.883	+699	+16,7	+333	+7,3
Abgang	3.926	+853	+27,8	-74	-1,9
<b>Offene Lehrstellen</b>					
Bestand sofort verfügbar	3.206	+126	+4,1	+230	+7,7
Bestand nicht sofort verfügbar	12.223	+5.195	+73,9	-28	-0,2
Zugang	7.091	+4.387	+162,2	-600	-7,8
Abgang	1.772	+245	+16,0	+42	+2,4

## Arbeitsmarkt in Oberösterreich

Jänner 2012		Vorgemerkte Arbeitslose weiblich					
Arbeitsmarkt-bezirke	Zugang	Abgang	Bestand am	mit	darunter	Spalte 4	50 Jahre und älter
	während des Monats		Monatsende	Behinderung	Ausländer	15 bis unter 25 Jahre alt	
1	2	3	4	5	6	7	8
Braunau	356	376	1.035	99	183	172	187
Eferding	96	76	243	17	25	55	50
Freistadt	171	179	487	71	37	98	89
Gmunden	393	406	900	145	163	149	195
Grieskirchen	176	194	445	41	58	77	83
Kirchdorf	168	225	493	71	61	108	80
Linz	1.006	1.083	2.319	296	530	469	344
Perg	187	205	546	124	64	102	102
Ried	214	196	577	92	73	120	105
Rohrbach	119	113	347	30	27	65	63
Schärding	183	208	636	57	87	112	118
Steyr	387	445	1.223	209	196	259	180
Vöcklabruck	490	496	1.376	222	238	275	268
Wels	469	542	1.539	233	349	324	251
Traun	498	513	1.282	129	291	219	242
OÖ	4.913	5.257	13.448	1.836	2.382	2.604	2.357

Jänner 2012		Vorgemerkte Arbeitslose männlich					
Arbeitsmarkt-bezirke	Zugang	Abgang	Bestand am	mit	darunter	Spalte 4	50 Jahre und älter
	während des Monats		Monatsende	Behinderung	Ausländer	15 bis unter 25 Jahre alt	
1	2	3	4	5	6	7	8
Braunau	643	548	1.724	191	364	342	342
Eferding	229	123	521	54	108	99	99
Freistadt	363	267	1.095	132	160	198	215
Gmunden	632	490	1.571	291	306	276	365
Grieskirchen	387	284	1.008	108	168	168	220
Kirchdorf	354	253	889	131	166	146	206
Linz	1.715	1.804	4.558	623	1.540	743	939
Perg	434	294	1.084	199	188	213	225
Ried	413	338	1.131	216	186	198	244
Rohrbach	448	201	1.057	108	89	181	218
Schärding	639	397	1.571	133	159	275	281
Steyr	599	619	1.992	359	449	340	504
Vöcklabruck	811	714	2.194	344	527	433	432
Wels	818	924	2.566	447	767	425	557
Traun	769	798	2.348	292	814	340	593
OÖ	9.254	8.054	25.309	3.628	5.991	4.377	5.440

## Arbeitsmarkt in Oberösterreich

Jänner 2012		Vorgemerkte Arbeitslose insgesamt					
Arbeitsmarkt-bezirke	Zugang	Abgang	Bestand am	mit	darunter	Spalte 4	
	während des Monats	Monats	Monatsende	Behinderung	Ausländer	15 bis unter 25 Jahre alt	50 Jahre und älter
1	2	3	4	5	6	7	8
Braunau	999	924	2.759	290	547	514	529
Eferding	325	199	764	71	133	154	149
Freistadt	534	446	1.582	203	197	296	304
Gmunden	1.025	896	2.471	436	469	425	560
Grieskirchen	563	478	1.453	149	226	245	303
Kirchdorf	522	478	1.382	202	227	254	286
Linz	2.721	2.887	6.877	919	2.070	1.212	1.283
Perg	621	499	1.630	323	252	315	327
Ried	627	534	1.708	308	259	318	349
Rohrbach	567	314	1.404	138	116	246	281
Schärding	822	605	2.207	190	246	387	399
Steyr	986	1.064	3.215	568	645	599	684
Vöcklabruck	1.301	1.210	3.570	566	765	708	700
Wels	1.287	1.466	4.105	680	1.116	749	808
Traun	1.267	1.311	3.630	421	1.105	559	835
OÖ	14.167	13.311	38.757	5.464	8.373	6.981	7.797

Jänner 2012		Gemeldete offene Stellen			Sofort verfügbare		
Arbeitsmarkt-bezirke	Zugang	Abgang	Bestand am	Lehrstellensuchende		offene	
	während des Monats	Monats	Monatsende	weiblich	männlich	Lehrstellen	
1	2	3	4	5	6	7	
Braunau	419	473	392	28	31	56	
Eferding	82	59	67	4	6	5	
Freistadt	172	105	130	7	12	27	
Gmunden	417	340	319	13	7	57	
Grieskirchen	283	278	298	6	6	29	
Kirchdorf	350	299	352	9	7	44	
Linz	1.492	1.376	1.213	42	55	114	
Perg	240	124	244	8	4	11	
Ried	369	341	165	11	19	11	
Rohrbach	133	264	148	17	9	9	
Schärding	198	96	109	2	2	7	
Steyr	507	385	424	47	39	23	
Vöcklabruck	709	589	650	15	21	63	
Wels	941	774	555	46	70	37	
Traun	824	883	850	43	44	42	
OÖ	7.136	6.386	5.916	298	332	535	